

# Gratis Kleuter kriebels

Een nieuw gratis bestand! Deze keer in thema “Ik wil naar de maan”. Misschien zag je onze IGTV al rond de gratis bestandjes die online gingen komen, dan weet je ook al wat de bedoeling is van dit bestandje.

Zo niet dan leggen we het graag even uit:

## VOORBEREIDING

- Print de kaarten af.
- Knip en lamineer de kaarten.
- Voorzie: whiteboardstiften, magneetsticks en magnetisch materiaal (bv. Bouten, moeren,...)

## DOEL

### Optie 1:

- Je kan de kaarten gebruiken als schrijfpatroon kaarten. Laat de kleuters dan aan de slag gaan met de whiteboardstift.

### Optie 2:


- Laat de kleuter een magnetisch voorwerp aan het begin punt zetten. Breng hieronder (achter de patroonkaart) je magneetstick aan.
- Nu zullen de magneet en de bout aan elkaar kleven. Laat de kleuter de magneetstick verplaatsen zodanig dat het magnetische voorwerp het patroon maakt.

Voor meer uitleg check zeker dit filmpje:

<https://www.instagram.com/p/CLd32RVjF1R/>



Kleuter Kriebels



Kleuter Kriebels



Kleuter Kriebels




Kleuter Kriebels



Kleuter Kriebels




Kleuter Kriebels



Kleuter Kriebels




Kleuter Kriebels







Kleuter Kriebels



Kleuter Kriebels



Kleuter Kriebels



Kleuter Kriebels

