

Kriebel regels



DIT MAG JE DOEN

- Je mag spelletjes gebruiken in de klas.
- Reclame maken voor onze spelletjes, website of social media mag altijd!
- Je mag foto's van je spelmomenten met onze bundels delen op social media!

Tag ons in jullie foto's!
@kleuterkriebels



DIT MAG JE NIET DOEN

- Je mag de bundel niet gratis delen met anderen.
- Je mag de bundels niet doorverkopen.
- Je mag geen aanpassingen doen aan de bundels en deze dan onder jouw eigen naam plaatsen of verkopen.

Volg jij ons al?

Klik op de link en volg ons!



[Website en shop](#)



[Kleuter Kriebels](#)



[Kleuter Kriebels](#)



[@kleuterkriebels](#)



[Kleuter Kriebels groep](#)



[@kleuterkriebels](#)

Letter- en schrijfhoek

Schrijfpatronen leeuw



Doel van het spel

- Schrijfpatronen inoefenen.
- Fijne-motoriek inoefenen: schrijfmotoriek.



Vorbereidingen voor het spel

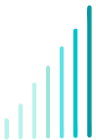
- Print, knip en lamineer de leeuw en de opdrachtkaarten.
- Kleef de leeuw op het raam, op de tafel,...
- Voorzie woody's of ander materiaal dat op het raam mag (bv. Raamstiften).

TIP: je kan dit natuurlijk ook op pen en papier aanbieden.



Spelregels




- De kleuter neemt een opdrachtkaart en een kleurtje naar keuze.
- Het is de bedoeling dat hij/zij de manen van de leeuw tekent.
- De vorm van de manen wordt bepaald door de opdrachtkaart: krullen, bogen,... de kleuter tekent het schrijfpatroon na.









Gradaties en differentiatie

- We voorzien opdrachtkaarten met 1 soort schrijfpatroon of met verschillende schrijfpatronen door elkaar.










Kleuter
kriebels



Kleuter
kriebels



Kleuter
kriebels



Kleuter
kriebels

