

Sprekende muur

Thema sinterklaas



Doel van het spel

- Auditieve discriminatie inoefenen
- Woord aan prent kunnen koppelen.
- Sprekende muur kunnen hanteren.



Vorbereidingen voor het spel

- Print de Sint, kaartjes en het werkblad af.
- Knip en lamineer de Sint en de kaartjes.
- Stop de kaartjes in de sprekende muur en spreek de bijhorende woorden in (zie hieronder)
- Plak de Sint over het zwarte gedeelte met de knoppen zodat de kleuters hier niet aan kunnen.
- Voorzie bij het werkblad ook potloden.



Inspreken woorden:

Deze woorden zal je moeten inspreken:

Paard, staf, piet, stoomboot, pepernoten, pakje, paarden piet, strik
Sinterklaas, pietenpak, schoen, pietenmuts, schoorsteen, snoepje

Deze klanken/letters moet je inspreken:


Bij het kaartje met de chocolade S: spreek de SSSSS van Sinterklaas in.

Bij het kaartje met de chocolade P: spreek de PPPP van Piet in.



Spelregels

- De kleuters nemen het werkblad en gaan prent per prent af of het woord met de S of P begint.
- Ze kunnen bij elke opdracht het prentje vinden op de sprekende muur. Zo kunnen ze het juiste woord horen voordat ze aanduiden of de beginletter een S of een P is.
- Zijn ze vergeten waarvoor de S en P staan? Dan kunnen ze bij de chocolade letters op de sprekende muur nog eens luisteren hoe deze letter precies klinkt.



Kriebel regels



DIT MAG JE DOEN

- ✓ Je mag spelletjes gebruiken in je klas.
- ✓ Reclame maken voor onze spelletjes, website en sociale media mag altijd!
- ✓ Je mag foto's van je spelmomenten met onze bundels delen op social media.

Tag ons gerust in jullie foto's!
@Kleuter Kriebels



DIT MAG JE NIET DOEN!

- ✗ Je mag de bundels niet gratis delen met anderen.
- ✗ Je mag de bundels niet doorverkopen.
- ✗ Je mag geen aanpassingen doen aan de bundels en deze dan onder je eigen naam plaatsen.

Volg jij ons al?

KLIK OP EEN HANDEL EN VOLG ONS!



[@kleuterkriebels](https://www.instagram.com/kleuterkriebels)



[Kleuter Kriebels](https://www.youtube.com/KleuterKriebels)



[Vind al onze bundels!](https://www.samenvoeronderwijs.com)



[Kleuter Kriebels groep](https://www.facebook.com/KleuterKriebelsgroep)






[@kleuterkriebels](https://www.pinterest.com/kleuterkriebels)



[Website](https://www.samenvoeronderwijs.com)








Spelen met de sprekende muur


Thema Sinterklaas: de letters S en P



S P



S P



S P



S P



S P



S P




S P




S P



S P



S P



S P



S P



S P



S P