

Schrijf- en letterhoek

Woordkaarten met action letters



Doel van het spel

- De kleuters gaan fijn-motorisch aan de slag.
- De kleuters leren letters herkennen uit woorden.



Vorbereidingen voor het spel

- Knip de woordkaarten uit en lamineer deze.
- Voorzie een sensory bak en vulling voor de sensory bak.

TIP: Wij kochten onze sensory bak aan bij The Mini Story

TIP: De vulling zijn de herfstkleurige chickpeas van Invitation to Imagine.


- Voorzie de letters van de woorden en stop deze in de bak. Als aanvulling kan je pincetten leggen.


TIP: wij gebruikten de houten action letters! Deze passen perfect op de woordkaarten!



Spelregels

- De kleuters kiezen een woordkaart.
- Met een pincet zoeken ze de juiste letters uit de bak.
- Ze leggen de letters op de juiste plek op de woordkaart en vormen zo het woord.





Kriebel regels



DIT MAG JE DOEN

- ✓ Je mag spelletjes gebruiken in je klas.
- ✓ Reclame maken voor onze spelletjes, website en sociale media mag altijd!
- ✓ Je mag foto's van je spelmomenten met onze bundels delen op social media.

Tag ons gerust in jullie foto's!
@Kleuter Kriebels



DIT MAG JE NIET DOEN!

- ✗ Je mag de bundels niet gratis delen met anderen.
- ✗ Je mag de bundels niet doorverkopen.
- ✗ Je mag geen aanpassingen doen aan de bundels en deze dan onder je eigen naam plaatsen.

Volg jij ons al?

KLIK OP EEN HANDEL EN VOLG ONS!



[@kleuterkriebels](https://www.instagram.com/kleuterkriebels)



[Kleuter Kriebels](https://www.youtube.com/KleuterKriebels)



[Vind al onze bundels!](https://www.samenvoeronderwijs.com)



[Kleuter Kriebels groep](https://www.facebook.com/KleuterKriebelsgroep)



[@kleuterkriebels](https://www.pinterest.com/kleuterkriebels)



[Website](https://www.samenvoeronderwijs.com)



H E K S

Kleuter Kriebels



T O V E R E N

Kleuter Kriebels



V L I E G E N

Kleuter Kriebels



H O E D [] [] [] []
[] [] [] [] [] [] [] []

Kleuter Kriebels



B O E K [] [] [] []
[] [] [] [] [] [] [] []

Kleuter Kriebels



K E T E L [] [] []
[] [] [] [] [] [] [] []

Kleuter Kriebels



K A T [] [] [] [] [] [] []

Kleuter Kriebels



S P I N [] [] [] [] [] [] []

Kleuter Kriebels



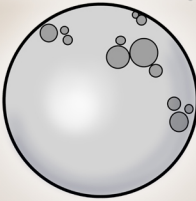
H U I S [] [] [] [] [] [] []

Kleuter Kriebels



B E Z E M

Kleuter Kriebels



M A A N

Kleuter Kriebels



P O M P O E N

Kleuter Kriebels



h e k s

Kleuter Kriebels



t o v e r e n

Kleuter Kriebels



v l i e g e n

Kleuter Kriebels



h o e d □ □ □ □
□ □ □ □ □ □ □ □

Kleuter Kriebels



b o e k □ □ □ □
□ □ □ □ □ □ □ □

Kleuter Kriebels



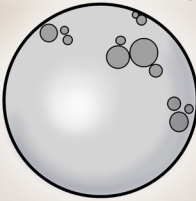
k e t e l □ □ □
□ □ □ □ □ □ □ □

Kleuter Kriebels



b e z e m

Kleuter Kriebels



m a a n

Kleuter Kriebels



p o m p o e n

Kleuter Kriebels



k a t [] [] [] []
[] [] [] [] [] [] [] []

Kleuter Kriebels



s p i n [] [] [] []
[] [] [] [] [] [] [] []

Kleuter Kriebels



h u i s [] [] [] []
[] [] [] [] [] [] [] []

Kleuter Kriebels